

# BRILLANT

## AUTOSHAMPOO

### TOEPASSINGEN

BRILLANT wordt gebruikt voor het manueel reinigen en beschermen van personen- en bestelwagens.

### EIGENSCHAPPEN

BRILLANT is een neutraal reinigingsmiddel met een diep indringend vermogen. Verwijdert vet en vuil zonder de lak aan te tasten. Na behandeling blijft een beschermlaag achter zodat regendruppels worden afgestoten. Veroorzaakt geen aantasting op kunststof en rubber. Droogt streeploos op. Door het gebruik van BRILLANT bekomt men een schitterende mooie glans. Bevat hoogwaardige wassen en is sterk geconcentreerd = zuinig in gebruik.

### GEBRUIKSAANWIJZING

Giet ca 100 ml BRILLANT in een emmer water, schuim opwerken en met een spons of borstel de wagen shamponeren. Daarna met proper water naspoelen en eventueel droogzemen. BRILLANT mag ook rechtstreeks en onverdund op de wagen gebruikt worden.

### TECHNISCHE GEGEVENS


- uitzicht: ondoorzichtige vloeistof
- kleur: ivoor
- reuk: kenmerkend
- houdbaarheid: vorstvrij bewaren, bevriezing doet afbreuk aan de kwaliteit
- stabiliteit: onbepaald bij kamertemperatuur, in gesloten verpakking
- verpakking: 5 ltr en 10 ltr.



### VEILIGHEIDSTEKENS EN -VOORSCHRIFTEN

Raadpleeg steeds gepaste MSDS voor gebruik.

### TOEPASSINGSGBIED



uitrusting

### GEBRUIKSMETHODE



manuele reiniging

Deze gegevens worden steeds zonder enige verbintenis verstrekt. De gebruiker van onze producten is zelf verantwoordelijk voor het naleven van de wettelijke veiligheidsvoorschriften. Alle schade veroorzaakt door verkeerd gebruik valt ten laste van de gebruiker.

# BRILLANT

## SHAMPOOING POUR VOITURES

### UTILISATIONS

BRILLANT est utilisé pour le nettoyage manuel et la protection de voitures automobiles et de camionnettes.

### CARACTERISTIQUES

BRILLANT est un produit de nettoyage neutre avec un pouvoir pénétrant élevé. Élimine la graisse et la saleté sans attaquer la laque. Après le traitement, il reste une couche de protection, si bien que les gouttes de pluie sont renvoyées. Ne porte pas atteinte au plastique ni au caoutchouc. Sèche sans laisser de bandes. Grâce à l'utilisation de BRILLANT, l'on obtient un beau brillant étincelant. Renferme des agents de cirage de haute qualité et est fortement concentré = économique à l'usage.

### MODE D'EMPLOI

Verser ca 100 ml de BRILLANT dans un seau d'eau, laisser monter la mousse et passer la voiture au shampoing avec une éponge ou une brosse. Ensuite, rincer à l'eau propre et éventuellement sécher à la peau de chamois. BRILLANT peut aussi être utilisé pur directement sur la voiture.

### DONNEES TECHNIQUES


- apparence: fluide opaque
- couleur: ivoire
- odeur: frais
- conservation: illimitée à température ambiante, en conditionnement fermé
- stabilité: conserver à l'abri du gel
- conditionnement: 5 ltr et 10 ltr.



### SIGNES ET PRESCRIPTIONS DE SECURITE


Toujours consulter une fiche de données de sécurité.

### DOMAINE D'UTILISATION



équipement

### METHODE D'UTILISATION



nettoyage manuel

Ces données sont toujours fournies à titre indicatif. L'utilisateur de nos produits est seul responsable du respect des prescriptions légales en matière de sécurité. Tout dommage découlant d'une mauvaise utilisation est à charge de l'utilisateur.