

# SOLARISAN

## HYGIËNISCHE REINIGER VOOR ZONNEBANKEN

### TOEPASSINGEN

SOLARISAN wordt gebruikt voor het hygiënisch reinigen van zonnepanelen.

### EIGENSCHAPPEN

SOLARISAN heeft een sterk hygiënisch reinigende werking zonder schade aan het behandelde oppervlak te berokkenen. Laat een aangename geur achter.

### GEBRUIKSAANWIJZING

SOLARISAN onverdund en na elke zonnepaneelbeurt op het te behandelen oppervlak sproeien door middel van een verstuiver. Even laten inwerken en met een vochtige doek afnemen.

OPGELET! SOLARISAN wordt onwerkzaam wanneer het in contact komt met zeep en synthetische reinigingsproducten.

### TECHNISCHE GEGEVENS

- uitzicht: heldere vloeistof
- kleur: geel
- reuk: fris
- houdbaarheid: vorstvrij bewaren
- stabiliteit: onbeperkt bij kamertemperatuur, in gesloten verpakking
- verpakking: 1 ltr, 5 ltr, 10 ltr en 25 ltr



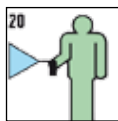
### VEILIGHEIDSTEKENS EN -VOORSCHRIFTEN

Raadpleeg steeds gepaste MSDS voor gebruik.

### GEBRUIKSMETHODE



manuele reiniging



verstuiven

Deze gegevens worden steeds zonder enige verbintenis verstrekt. De gebruiker van onze producten is zelf verantwoordelijk voor het naleven van de wettelijke veiligheidsvoorschriften. Alle schade veroorzaakt door verkeerd gebruik valt ten laste van de gebruiker.

# SOLARISAN

## NETTOYANT HYGIENIQUE DES BANCS SOLAIRES

### UTILISATIONS

SOLARISAN est utilisé pour le nettoyage hygiénique des bancs solaires.

### CARACTERISTIQUES

SOLARISAN a une action fortement hygiénique sans endommager la surface à traiter. Laisse une odeur agréable

### MODE D'EMPLOI

Utiliser SOLARISAN toujours non dilué. Vaporiser SOLARISAN après chaque utilisation des bancs solaires à l'aide d'un vaporisateur. Laisser agir quelques minutes et sécher en frottant.

Attention! SOLARISAN devient inactif avec d'autres produits de nettoyage synthétique.

### DONNEES TECHNIQUES

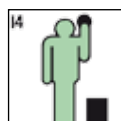
- apparence: liquide opaque
- couleur: blanc laiteux
- odeur: citronnelle
- conservation: illimitée à température ambiante, en conditionnement fermé
- stabilité: conserver à l'abri du gel
- conditionnement: 1 ltr, 5 ltr, 10 ltr et 25 ltr



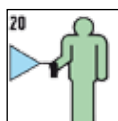
### SIGNES ET PRESCRIPTIONS DE SECURITE

Toujours consulter une fiche de données de sécurité.

### METHODE D'UTILISATION



nettoyage manuel



vaporisation

Ces données sont toujours fournies à titre indicatif. L'utilisateur de nos produits est seul responsable du respect des prescriptions légales en matière de sécurité. Tout dommage découlant d'une mauvaise utilisation est à charge de l'utilisateur.