

VITRAL

REINIGINGS- EN ONTDOOIINGSMIDDEL VOOR AUTORUITEN

TOEPASSINGEN

VITRAL wordt gebruikt voor het reinigen van ruiten van personen- en vrachtwagens. Wordt eveneens aangewend als ontdooiingsmiddel voor aangevrozen ruiten.

EIGENSCHAPPEN

VITRAL bevat glansalcohol en heeft daardoor sterk reinigende eigenschappen. Laat geen vlekken of kringen na en maakt uw ruiten glashelder. Tast geen verven en rubber aan. Geeft bij aangevrozen ruiten onmiddellijke ontdooiing en het gebruik van een ijschraper is overbodig. Vertraagt eveneens rijmvorming. Bescherming tegen bevroering: onvermengd -30° C. Verdund met 50 % water -15°C.

GEBRUIKSAANWIJZING

REINIGING VAN RUITEN:

a) VITRAL met water verlengen in een verhouding van 1:20 tot 1:30. Deze oplossing in het reservoir van de ruitensproeiers gieten, sproeien en de ruitenwissers aanzetten.

b) Met een sprayfles op de ruiten verstuiven en daarna afzemen of aftrekken.

ONTDOOIING VAN RUITEN: met een sprayfles gelijkmatig verstuiven op het te ontdooien oppervlak tot volledige indringing in het ijs. Laten inwerken alvorens de ruitenwissers aan te zetten. Verhinderend van rijmvorming: VITRAL met water verlengen in een verhouding van 1:3. Deze oplossing in het reservoir van de ruitensproeiers gieten, sproeien en de ruitenwissers aanzetten.

TECHNISCHE GEGEVENS

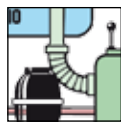
- uitzicht: heldere vloeistof
- kleur: groen
- reuk: kenmerkend
- houdbaarheid: vorstvrij bewaren.
- stabiliteit: onbepaald bij kamertemperatuur, in gesloten verpakking
- verpakking: 1 ltr, 5 ltr, 10 ltr en 25 ltr.



VEILIGHEIDSTEKENS EN -VOORSCHRIFTEN


Raadpleeg steeds gepaste MSDS voor gebruik.

TOEPASSINGSGBIED

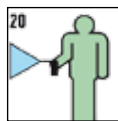


uitrusting

GEBRUIKSMETHODE



manuele reiniging



verstuiven

Deze gegevens worden steeds zonder enige verbintenis verstrekt. De gebruiker van onze producten is zelf verantwoordelijk voor het naleven van de wettelijke veiligheidsvoorschriften. Alle schade veroorzaakt door verkeerd gebruik valt ten laste van de gebruiker.

VITRAL

SUBSTANCE DE NETTOYAGE ET DE DEGIVRAGE POUR LES VITRES DE VOITURE

UTILISATIONS

VITRAL est utilisé pour nettoyer les vitres des voitures et des camions. Egalement employé comme substance de dégivrage pour les vitres gelées. VITRAL contient de l'alcool destiné à faire briller et est donc doté de propriétés très nettoyantes. Ne laisse pas de traces ni de ronds et rend les vitres éclatantes. N'attaque pas la peinture ni le caoutchouc. Dégivre immédiatement les vitres gelées, plus besoin de grattoir. Retarde la formation de givre. Protection contre le gel: pur: -30°C. Dilué dans 50 % d'eau: -15°C

MODE D'EMPLOI

NETTOYER LES VITRES:

a) diluer VITRAL dans de l'eau en respectant un rapport allant de 1:20 à 1:30. Verser cette solution dans le réservoir de lave-vitres, vaporiser et mettre les essuie-glaces en marche.

b) asperger les vitres avec le vaporisateur, nettoyer avec une peau de chamois ou d'une raclette.

DÉGIVRER LES VITRES: vaporiser de manière uniforme à l'aide d'un vaporisateur sur la surface à dégivrer jusqu'à ce que le produit imprègne complètement la glace. Laisser agir avant de faire fonctionner les essuie-glaces. Eviter la formation de givre: diluer VITRAL dans de l'eau en respectant un rapport 1:3. Verser cette solution dans le réservoir de lave-vitres, vaporiser et faire fonctionner les essuie-glaces.

DONNEES TECHNIQUES

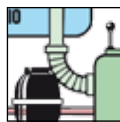
- apparence: fluide transparent
- couleur: bleu clair
- odeur: sucré
- conservation: illimitée à température ambiante, en conditionnement fermé
- stabilité: conserver à l'abri du gel
- conditionnement: 1 ltr, 5 ltr, 10 ltr et 25 ltr.



SIGNES ET PRESCRIPTIONS DE SECURITE

Toujours consulter une fiche de données de sécurité.

DOMAINE D'UTILISATION

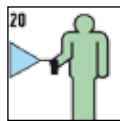


équipement

METHODE D'UTILISATION



nettoyage manuel



vaporisation

Ces données sont toujours fournies à titre indicatif. L'utilisateur de nos produits est seul responsable du respect des prescriptions légales en matière de sécurité. Tout dommage découlant d'une mauvaise utilisation est à charge de l'utilisateur.